


Mute Box<sup>MC</sup>



artopex<sup>®</sup>



Intégrez  
le silence  
dans votre  
espace  
en solo ou  
en collab.

## Zone d'intimité

Artopex présente Mute Box<sup>MC</sup>, offerte en version Solo pour une personne ou en version Collab pour les rencontres de 2 à 4 collègues. Tantôt zone refuge, tantôt enclave pour une rencontre multimédia, la Mute Box permet d'augmenter le degré d'intimité et de bien-être dans les espaces ouverts.



### **Mute Box Collab**

Ossature et quincaillerie en émail Noir, laminé Blanc, feutre Brume et tapis Gris pâle.

### **Mobilier**

Tabourets Element et Element dynamique, table carrée en laminé Sésame avec système d'ajustement pneumatique en hauteur.

# Faire écho aux espaces ouverts



## Acoustique optimisée

- Mur en double verre avec chambre d'air de 3 pouces
- Intérieur en feutre insonorisant à haute densité, classe A
- Porte avec joints d'étanchéité
- Laine isolante dans l'ossature et les murs en laminé

La plupart des espaces de travail sont aujourd'hui conçus en aires ouvertes pour favoriser les échanges d'idées entre collègues, générer plus de productivité, créer de la synergie entre les équipes, etc. Gardons à l'esprit que l'équilibre d'un écosystème de travail réside dans sa capacité à offrir des endroits pour avoir une conversation privée ou pour travailler en équipe de façon concentrée, sans déranger les autres. La Mute Box fait ainsi écho aux espaces ouverts en proposant des cabines compactes, à l'acoustique optimisée, que l'on peut intégrer facilement dans une aire ouverte.

### **Mute Box Solo**

Ossature en email Blanc et quincaillerie Anodisé, laminé Gingembre, feutre Brume et tapis Noir.

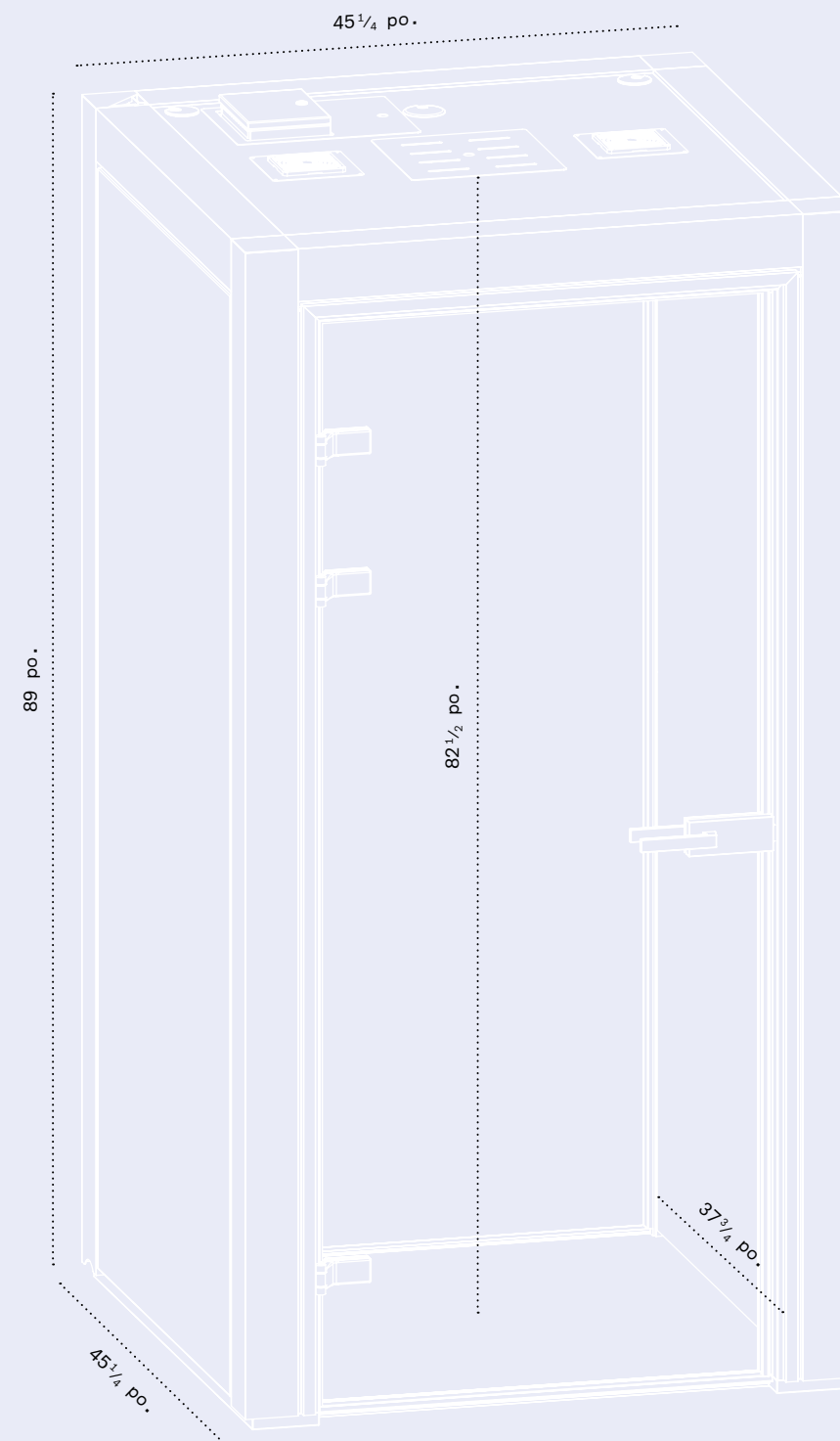
### **Mobilier**

Tabouret ajustable Crema et tabouret ajustable Vortex Lab.

# Solo

La cabine Mute Box une place est compacte et réfléchie pour offrir un niveau de privauté élevé. Une tablette en laminé a expressément été conçue pour ce modèle.

<b>Dimensions extérieures</b> 89 po. X 45 <sup>1</sup> / <sub>4</sub> po. X 45 <sup>1</sup> / <sub>4</sub> po.	<b>Superficie intérieure</b> 10 pi <sup>2</sup>	<b>Espace intérieur</b> 68 pi <sup>3</sup>
<b>Dimensions intérieures</b> 82 <sup>1</sup> / <sub>2</sub> po. X 37 <sup>3</sup> / <sub>4</sub> po. X 37 <sup>3</sup> / <sub>4</sub> po.	<b>Superficie extérieure</b> 14 pi <sup>2</sup>	<b>Poids sans emballage sans mobilier</b> 585 livres
<b>Caractéristiques</b> Murs en double verre Porte scellée en verre simple 10 mm	Possibilité de commander la cabine sans mobilier ni accessoire	



# Solo



**Mute Box Solo**  
Ossature et quincaillerie Anodisé,  
laminé Gingembre, feutre Brume  
et tapis Noir.

**Mobilier**  
Tablette en laminé Gingembre et  
tabouret ajustable Vortex Lab.

## 01. Ossature

L'ossature de la Mute Box est offerte dans un choix de couleurs gradées qui pourront marquer votre espace selon le style pour lequel vous opterez. Orange vitaminé ou bleu Chine? À vous de choisir!

## 02. Murs en laminé

Les panneaux latéraux de la Mute Box sont en laminé. Un choix de 13 couleurs prédéterminées parmi la carte de finis Artopex sont à votre disposition afin d'agencer la Mute Box au mobilier se trouvant à proximité.

## 03. Mur en verre

Le mur arrière de la Mute Box est conçu à partir d'un verre double avec une chambre d'air de 3 pouces pour optimiser l'acoustique.

## 04. Porte en verre simple

La porte en verre simple 10 mm de la Mute Box vous offre le confort acoustique dont vous avez besoin. Dotée d'une poignée réversible, elle vous permet encore plus d'options pour aménager l'intérieur ou décider de son emplacement.

## 05. Plancher en tapis

Le tapis de la Mute Box est de grade commercial et agit aussi comme un agent absorbant pour le son. Deux colorations sont mises à votre disposition.

## 06. Murs et plafond en feutre insonorisant

Le feutre à haute densité de Classe A de la Mute Box contribue à créer cet écosystème à l'abri du bruit extérieur avec ses propriétés acoustiques supérieures. Offert en 2 choix de couleurs.

## 07. Ventilation

La Mute Box offre une ventilation supérieure, un attribut important si l'on veut conserver son degré de concentration et d'éveil à son maximum. Le débit d'air peut être réglé et ajusté comme vous le souhaitez.

## 08. Lumière et interrupteur

L'interrupteur de lumière installé dans la Mute Box permet un contrôle variable de l'intensité et la lumière DEL assure la longévité du produit.

## 09. Multiprise

Deux options de multiprise sont offertes, dont l'une pouvant être installée sous la tablette afin de dégager la surface de travail.

## 10. Mobilier en option

Bien qu'il soit possible de choisir le mobilier qui vous convient pour aménager votre Mute Box, deux modèles de tabourets ajustables ont expressément été conçus pour convenir à la cabine Solo, soit le Vortex Lab qui présente une assise rembourrée ou le Crema doté d'une assise monocoque offerte en trois couleurs.

## 11. Tablette en laminé

La Mute Box Solo peut être commandée avec une tablette en laminé installée à une hauteur comptoir de 42 pouces. Disponible dans la gamme complète de la carte de finis en laminé Artopex.

# La Solo, en duo, pourquoi pas ?



**Mute Box Solo (2x)**

Ossature et quincaillerie en émail Noir,  
feutre Brume et tapis Gris pâle.

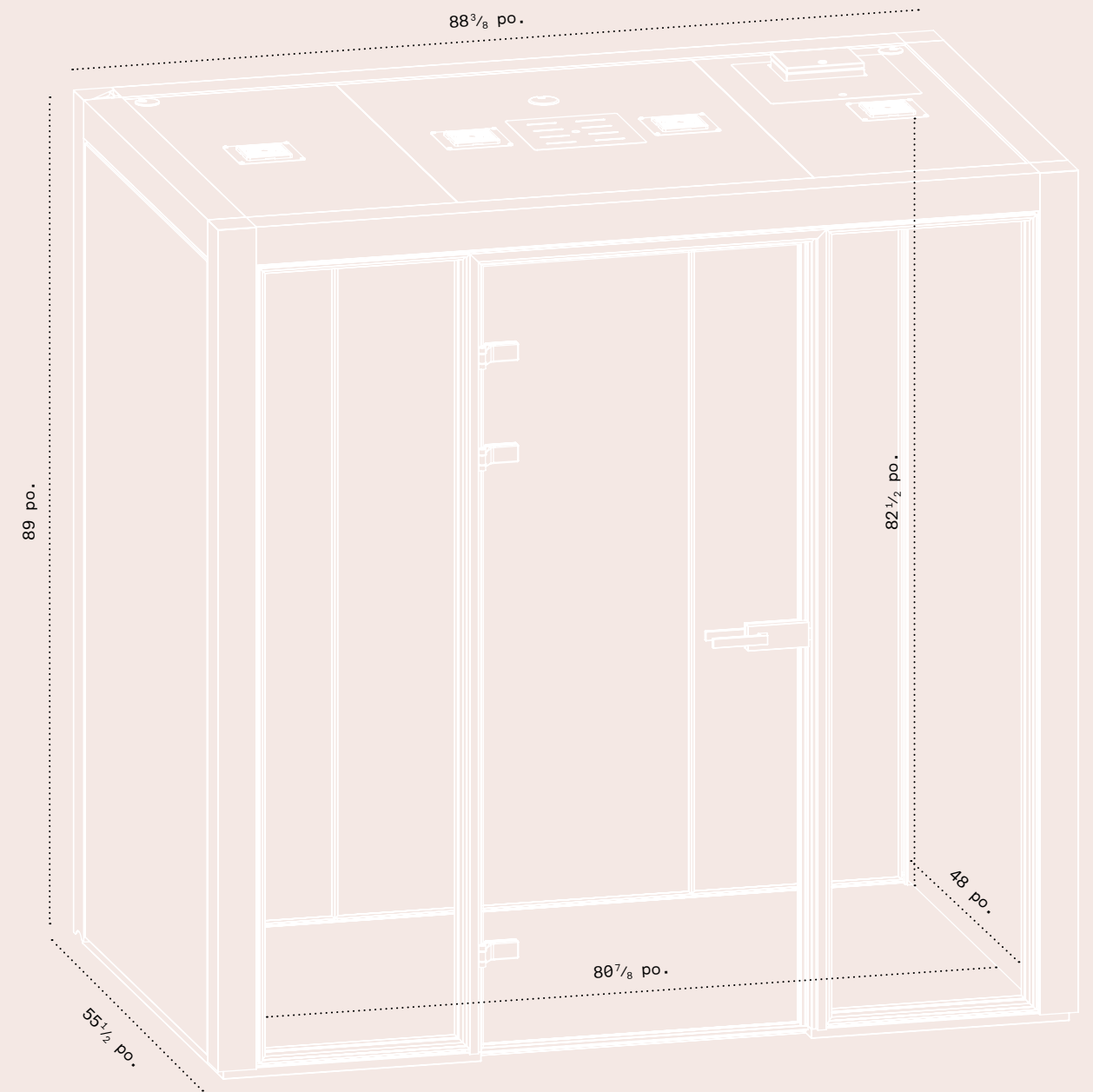
**Mobilier**

Tablette en laminé Gingembre  
et tabouret ajustable Vortex Lab.

# Collabo

La Mute Box deux à quatre places présente un grand choix d'aménagements intérieurs et de mobilier selon la vocation que vous donnerez à votre cabine.

<b>Dimensions extérieures</b> 89 po. X 88 <sup>3</sup> / <sub>8</sub> po. X 55 <sup>1</sup> / <sub>2</sub> po.	<b>Superficie intérieure</b> 27 pi <sup>2</sup>	<b>Espace intérieur</b> 185 pi <sup>3</sup>
<b>Dimensions intérieures</b> 82 <sup>1</sup> / <sub>2</sub> po. X 80 <sup>7</sup> / <sub>8</sub> po. X 48 po.	<b>Superficie extérieure</b> 34 pi <sup>2</sup>	<b>Poids sans emballage sans mobilier</b> 1 100 livres
<b>Caractéristiques</b> Murs en double verre Porte scellée en verre simple 10 mm		Possibilité de commander la cabine sans mobilier ni accessoire







#### Mute Box Collab

Ossature et quincaillerie en émail Noir, laminé Gingembre, feutre Brume et tapis Noir.

#### Mobilier

Banquettes Mute Box, table carrée en laminé Gingembre.

#### 01.

##### Ossature

L'ossature de la Mute Box est offerte dans un choix de couleurs gradées qui pourront marquer votre espace selon le style pour lequel vous opterez. Orange vitaminé ou bleu Chine? À vous de choisir!

#### 02.

##### Murs en laminé

Les panneaux latéraux de la Mute Box sont en laminé. Un choix de 13 couleurs prédéterminées parmi la carte de finis Artopex sont à votre disposition afin d'agencer la Mute Box au mobilier se trouvant à proximité.

#### 03.

##### Mur en verre

Le mur arrière de la Mute Box est conçu à partir d'un verre double avec une chambre d'air de 3 pouces pour optimiser l'acoustique.

#### 04.

##### Porte verre simple

La porte en verre simple de la Mute Box vous offre le confort acoustique dont vous avez besoin. Dotée d'une poignée réversible, elle vous permet encore plus d'options pour aménager l'intérieur ou décider de son emplacement.

#### 05.

##### Plancher en tapis

Le tapis de la Mute Box est de grade commercial et agit aussi comme un agent absorbant pour le son. Deux colorations sont mises à votre disposition.

#### 06.

##### Murs et plafond en feutre insonorisant

Le feutre à haute densité de Classe A de la Mute Box contribue à créer cet écosystème à l'abri du bruit extérieur avec ses propriétés acoustiques supérieures. Offert en 2 choix de couleurs.

#### 07.

##### Ventilation

La Mute Box offre une ventilation supérieure, un attribut important si l'on veut conserver son degré de concentration et d'éveil à son maximum. Le débit d'air peut être réglé et ajusté comme vous le souhaitez.

#### 08.

##### Lumière et interrupteur

L'interrupteur de lumière installé dans la Mute Box permet un contrôle variable de l'intensité et la lumière DEL assure la longévité du produit.

#### 09.

##### Multiprise

Une multiprise rétractable au toucher est disponible en option pour les tables et nécessaire pour l'utilisation d'un écran télévisé.

#### 10.

##### Mobilier en option

Bien qu'il soit possible de choisir le mobilier qui vous convient pour aménager votre Mute Box, la version Collab peut être agencée à la toute nouvelle banquette Mute Box confortable et dont les dimensions épousent parfaitement la taille de la cabine. La version Collab peut aussi accueillir une table carrée avec système d'ajustement en hauteur pneumatique pour des rencontres dynamiques.

#### 11.

##### Écrans (voir pages 32-33)

Des supports d'écrans peuvent être ajoutés, soit pour un ou deux écrans muraux ou pour un écran avec support télescopique au plafond.

**Mute Box Collab**

Ossature et quincaillerie en émail Noir,  
laminé Blanc, feutre Brume et tapis  
Gris pâle.

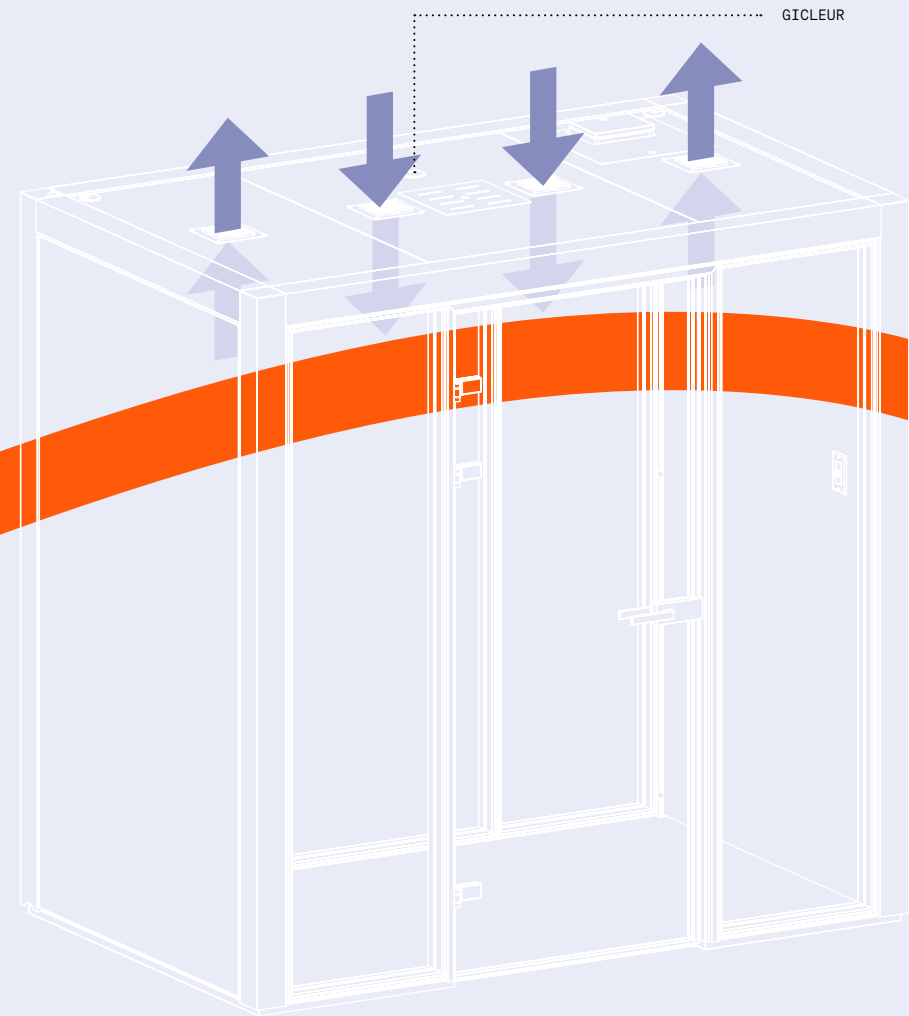
**Mobilier**

Table carrée en laminé Sésame avec  
système d'ajustement pneumatique  
en hauteur et tabourets Element.



# Libre comme l'air

Les Mute Box présentent une ventilation optimisée avec un débit d'air performant dont l'intensité peut être contrôlée, un avantage important lorsque l'on veut s'assurer du bien-être des utilisateurs de ces cabines.

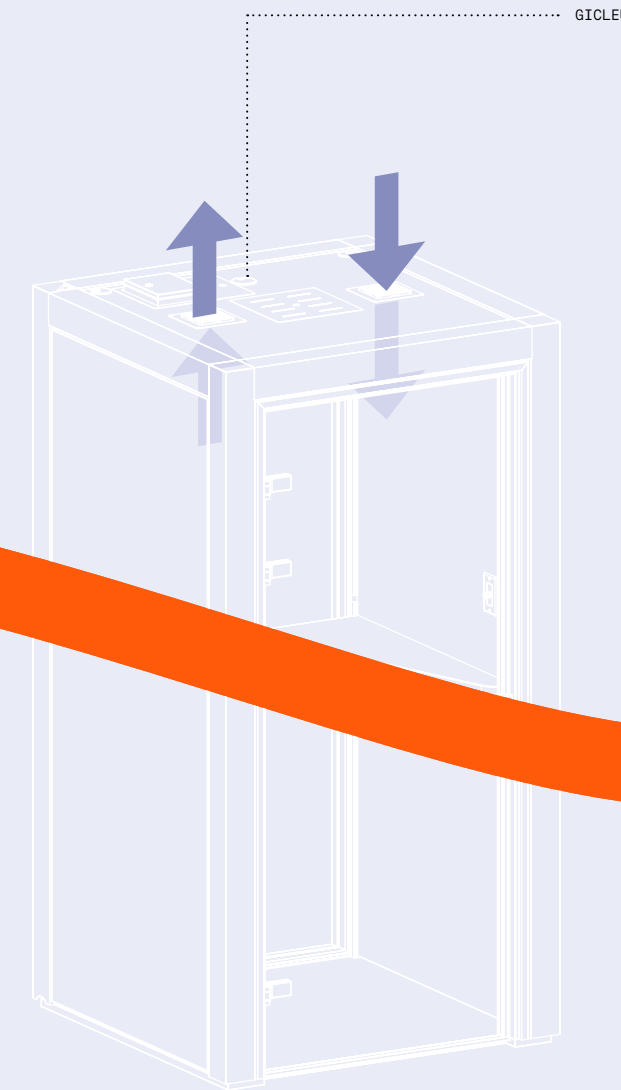


**Collab**

<b>Nombre de ventilateurs</b> 4
<b>Débit d'air maximal</b> 94 litres/seconde (200 PCM)
<b>Changement d'air</b> 65 changements d'air/heure

## Option de filtre performance disponible

Le filtre à air MERV 8 améliore la qualité de l'air en captant 90 % des particules de 3 à 10 micromètres.



**Solo**

<b>Nombre de ventilateurs</b> 2
<b>Débit d'air maximal</b> 47 litres/seconde (100 PCM)
<b>Changement d'air</b> 88 changements d'air/heure

# Affichez vos couleurs

Les Mute Box peuvent être personnalisées selon l'espace dans lequel elles seront intégrées ou selon les couleurs de votre entreprise. Faites votre choix parmi la carte de finis en émail Artopex.

## Grade 01



4000  
Anodisé

## Grade 02



3002  
Blanc polaire

3064  
Fusain

3067  
Noir

## Grade 03 — Métallisés



3090  
Argent

3311  
Champagne

3370  
Cendré

## Grade 03 — Opaques




3004  
Blanc antique

3005  
Coquille d'œuf

3009  
Sable

3061  
Gris chaud

3101  
Ombre



3104  
Citron

3102  
Fossile

3065  
Grès

3063  
Gris

3105  
Cactus

## Grade 03 — Opaques (suite)



3113  
Abysses

3106  
Source

3048  
Bleu Chine

3050  
Marine

3023  
Suède



3075  
Moka

3114  
Mimosa

3108  
Ambre

3020  
Tangerine

3076  
Espresso

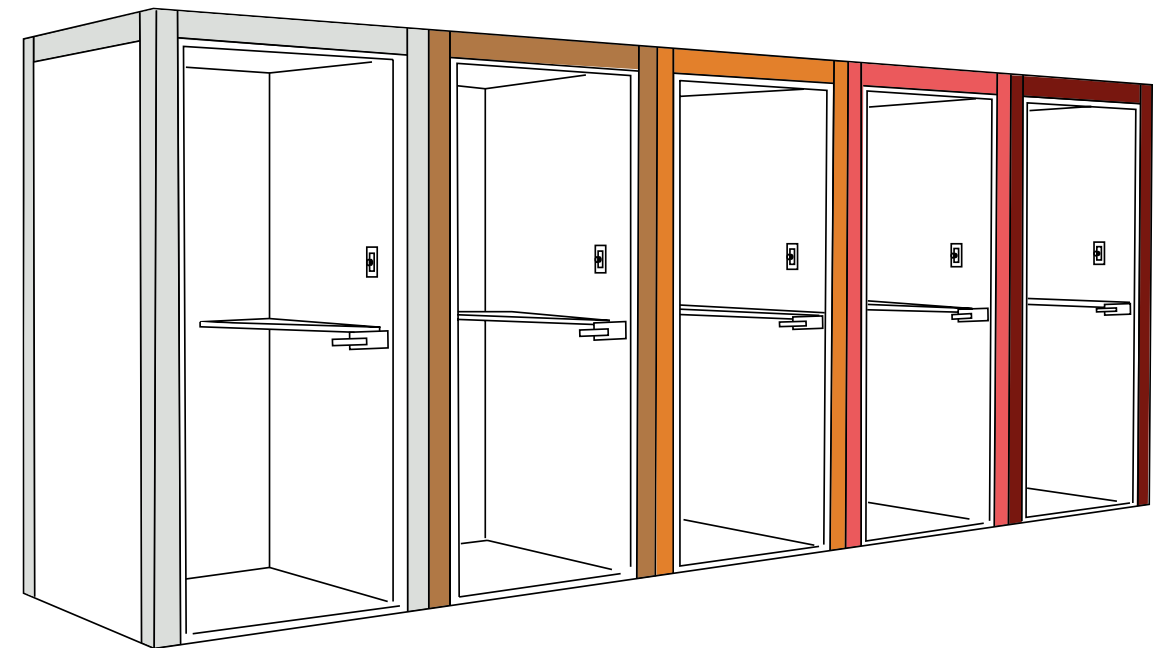


3109  
Smoothie

3110  
Coquelicot

3111  
Cerise

3044  
Grenadine



### Important!

La couleur de la base en laminé sera agencée selon le choix du fini de l'ossature.

**Ossature Blanc polaire**  
Base Blanc

**Ossature Anodisé**  
Base Grès

**Ossature Noir**  
Base Noir

**Ossature autres couleurs**  
Base Fusain


# Touchez du bois

Pour vos panneaux latéraux extérieurs, faites votre choix parmi une présélection de 13 couleurs issues de la carte de finis en laminé Artopex.


## Laminés




DA  
Dalia




BW  
Blanc



CB  
Carbone



CG  
Châtaigne



F  
Fusain




GX  
Galaxie




GG  
Gingembre



A  
Grès



WG  
Gris saule



DP  
Pin Douglas



SM  
Sel de mer



SE  
Sésame



TL  
Twilight

### Mute Box Solo

Ossature et quincaillerie Anodisé,  
laminé Gingembre, feutre Brume.

### Mobilier

Tablette en laminé Gingembre et  
tabouret ajustable Vortex Lab.



# Beauté intérieure

Les choix de finis intérieurs de la Mute Box vous permettront de concevoir un écosystème esthétique et confortable qui s'harmonisera à l'environnement dans lequel les cabines sont intégrées.



## Mur et plafond en feutre à haute densité



FE11  
Brume



FE03  
Ombre



FE36  
Orage

## Tapis grade commercial



T1  
Gris pâle



T2  
Noir

## Poignée et quincaillerie



3067  
Noir



4000  
Anodisé

# Inspiration mobilier

Les Mute Box peuvent être personnalisées avec le mobilier que vous choisirez. Espace refuge, « cozy » et invitant à la détente ou lieu de rencontre multimédia productive pour quatre personnes : peu importe la vocation que vous donnerez à la cabine, le mobilier Artopex saura donner le ton.



01.

**01.**  
**Chaises Frill**  
Coquille Blanc ou Noir  
et pattes en bois naturel.



02.

**02.**  
**Table et tabouret**  
Tabouret Element dynamique avec table de  
réunion, laminé Gingembre et pattes de  
coin en métal plié en émail Alysse.

**03.**  
**Fauteuil Fjord**  
Fauteuil Fjord avec base  
tubulaire en émail Marine  
et tablette écrivain en laminé  
Sésame.



03.

# Efficacité et tranquillité



#### **Mute Box Collab**

Ossature et quincaillerie en émail Noir, feutre Ombre et tapis Noir.

#### **Mobilier**

Table carrée en laminé Sésame avec système d'ajustement pneumatique en hauteur, tabourets Element dynamique et support d'écran mural double.



# Ça te branche?

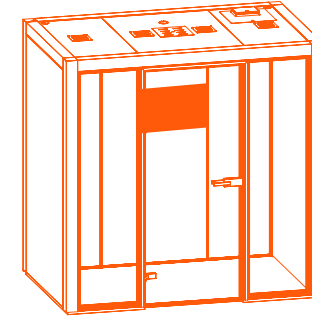
Conçues pour prendre en charge la technologie, les cabines incluent des multiprises pour brancher votre téléphone portable et votre ordinateur. Selon l'aménagement choisi, un choix de trois configurations d'écrans est proposé.



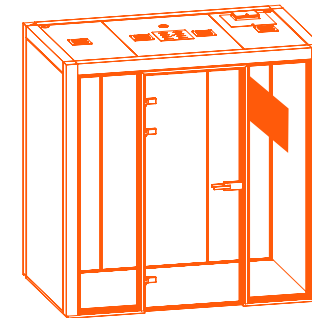
**Mute Box Collab**  
Ossature et quincaillerie Anodisé,  
feutre Ombre et tapis Noir.

**Mobilier**  
Banquettes Mute Box, table carrée  
en laminé Dalia et support d'écran  
télescopique au plafond.

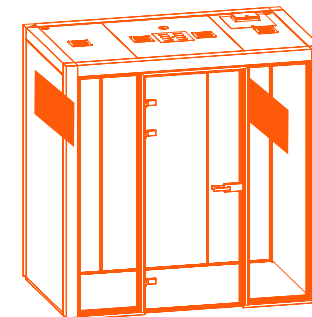
## Écrans



Support d'écran télescopique au plafond



Support d'écran mural simple



Support d'écran mural double

## Multiprises



M6  
Multiprise

AC-EPiSQ2  
Multiprise

### Mute Box Solo avec tablette/M6

- 5 3/8 po. x 4 7/16 po. sur la surface (dimension de la plaque)
- La multiprise dépassera de 1 1/2 po. sous une surface de 1 po.
- Une prise électrique et deux prises USB
- Rétractable au toucher
- Cordon d'alimentation électrique : 10 pi.
- Certifié cUL<sub>us</sub>
- Fini aluminium anodisé

### Mute Box Solo/AC-EPiSQ2

- 4 1/2 x 2 1/2 x 1 7/8 po. (dimension de la plaque)
- Installée sous la surface
- Une prise électrique et deux prises USB pour recharge
- Cordon d'alimentation électrique : 10 pi.
- Certifié cUL<sub>us</sub>
- Fini noir



M9  
Multiprise

### Mute Box Collab/M9

- 6 3/4 po. x 4 1/2 po. sur la surface (dimension de la plaque)
- La multiprise dépassera de 1 1/2 po. sous une surface de 1 po.
- Une prise électrique, deux prises USB et une prise HDMI
- Rétractable au toucher
- Cordon d'alimentation électrique : 15 pi.
- Certifié cUL<sub>us</sub>
- Fini argent ou noir



**EN COUVERTURE**

**Mute Box Solo**

Ossature et quincaillerie Anodisé,  
laminé Gingembre, feutre Brume  
et tapis Noir.

**Mobilier**

Tablette en laminé Gingembre et  
tabouret ajustable Vortex Lab.

**Chaise Olé**

Fini Blanc.

**SUR CETTE PAGE**

**Table de réunion**

Surface en stratifié Fenix noir mat  
et pattes à angle en métal Noir.

**Tabouret Element dynamique**



ARTOPEX  
Siège social  
[artopex.com](http://artopex.com)

800, rue Vadnais  
Granby, QC, Canada J2J 1A7  
T 1 800 378 0189